



PROACT

Financial report


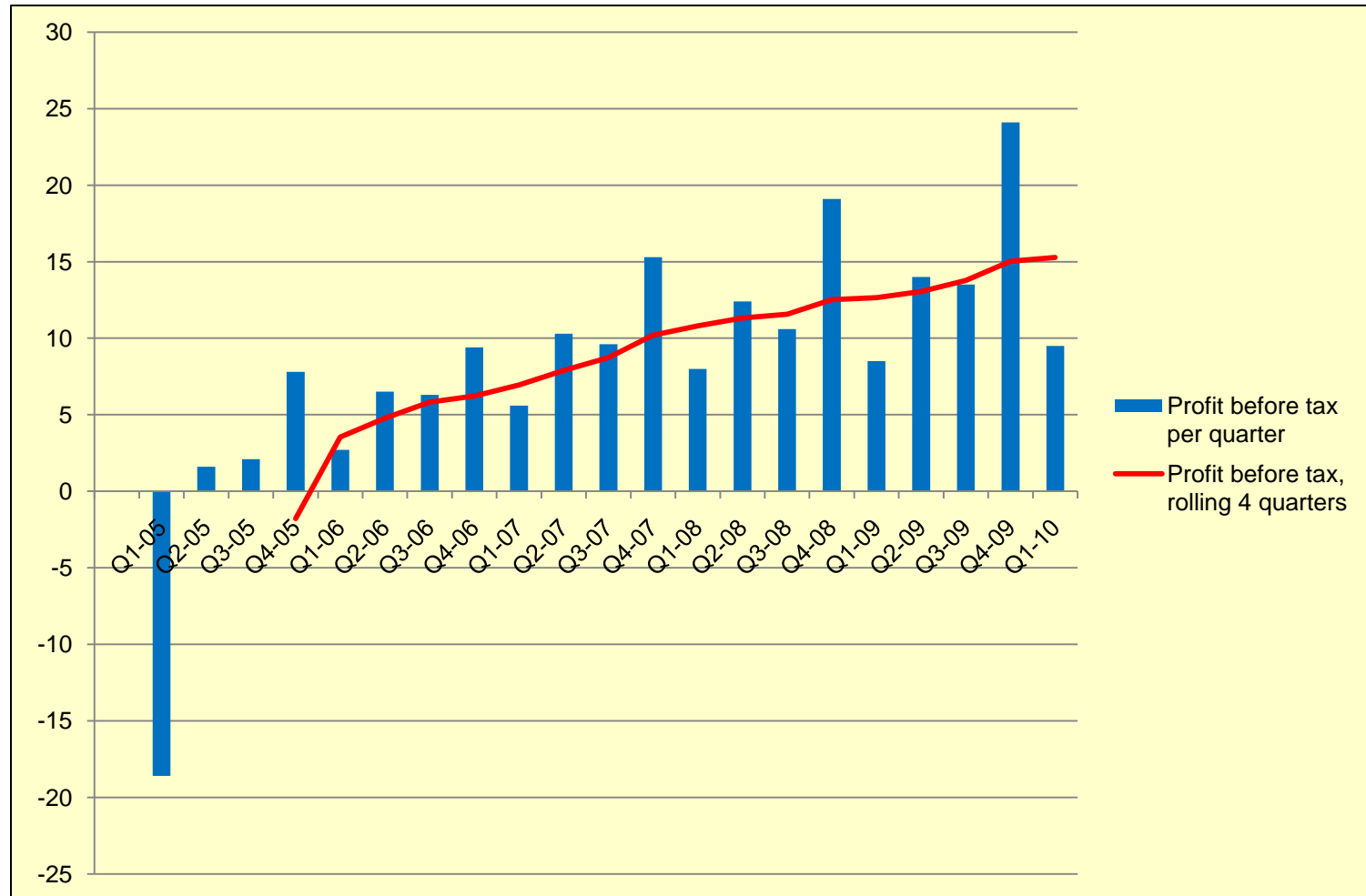
Jan – Mar 2010

Company Update



PROACT

Profit before tax by quarter



PROACT

we secure mission-critical information

film





Administrerende direktør Marit Fagervold og salgs- og markedsdirektør Eirik Pedersen i Proact tror det norske lagringsmarkedet trenger mer virtuell tilrettelegging, deduplisering og automatisert flernivålagring. (Foto: Johnny Syversen / Josy.no)

Lagringsspesialist med vind i seilene

Av **Eirik Rossen**, mandag 22. februar 2010 kl 11:30

Proact øker både årsomsetning og årsresultat med 20 prosent.

HTC Hero
Bestill på Telenor Bedrift Nettbutikk



Les mer og bestill

annonser
[Nettkatalogen.no](#)
Telefon- og bedriftskatalog

Kursdato
26. April



Les mer og bestill

ORACLE EXADATA V2
Verdens første OLTP-databasemaskin med Sun FlashFire-teknologi

TA KONTROLL OVER NETTET DITT!



OMXH klo 15:40 | 6988.55 | -1.47% + | OMXH CAP klo 15:25 | 4175.87 | -1.65% + | Nokian kurssi klo 15:27 | 9.245 € | -1.18% + | Euribor 12 kk 1.228%

Uutiset ja talous | Pörssi ja sijoittaminen | **Yritykset** | Keskustelu | Blogit



Hae arvopapereita



Yrityshaku

Uutiset ja tiedotteet

Yritysuutiset

Lehdistötiedotteet

Balance Consulting

Yrityskaupat

Koulutushaku

Kasvajät

Menestyjät

Protestilista

2000 suurinta yritystä

Markkinauutiset

Tilaa läsnäolo

Lehdistötiedotteet

Uusimmat **Helink** Cision Tiedotepalvelu STT Info

PROACT: Proact laajentaa sopimustaan johtavan teleoperaattorin kanssa

Tiistai 26.01.2010 09:54 Helink

LEHDISTÖTIEDOTE 26.1.2010

Proact

Proact laajentaa sopimustaan johtavan teleoperaattorin kanssa

Pohjois-Euroopan johtava tallennusratkaisujen asiantuntija Proact laajentaa voimassa olevaa palvelujensa tukisopimusta kansainvälisen ulkoistuspalveluja

Uutiset ja talous | Pörssi ja sijoittaminen | **Yritykset** | Keskustelu | Blogit



Hae arvopapereita



Yrityshaku

Uutiset ja tiedotteet

Yritysuutiset

Lehdistötiedotteet

Balance Consulting

Yrityskaupat

Koulutushaku

Kasvajät

Menestyjät

Protestilista

Lehdistötiedotteet

Uusimmat **Helink** Cision Tiedotepalvelu STT Info

PROACT FINLAND: 2010 tallennusbarometri: IT:n katastrofivaroautumisessa suuria puutteita

Keskiviikko 21.04.2010 08:05 Helink

LEHDISTÖTIEDOTE 21.4.2010

Proact Finland Oy



EN AFFÄRSSAJT FRÅN VECKANS AFFÄRER

VA.se

ÅRETS TIDSKRIFT 2008

Stockholm -2.41% Dow Jones -1.9%

BÖRS-SKÄRMEN

NÄTET: "Storartat Spotify - men det löser inte ert egentliga problem"

N

Nyheter Åsikter Börsen Magasinet Tema Event TV Tjänster Bli medlem E-p

Sök på VA.se

»

Artikel Aktier

- Innehåll A-Ö
- Etiketter
- Nyhetsbrev
- RSS

Trevlig resa*

(*utan en massa onödig administration)

Dra här!



NYHETER » ANALYSER

Textstorlek: [A](#) [A](#) [A](#)

Het aktieraket står sig

Datalagringsbolaget Proact växer så det knakar. Samtidigt har aktien gått som en raket på börsen. Och ännu är det inte för sent att hoppa på.

Publicerad 2010-04-08 kl 07:00

PROACT ÄR KANSKE inget fynd på kort sikt efter det senaste årets kursdubbling. Men med en placeringshorisont på ett par år ser aktien billig ut – om IT-företaget klarar av att hantera verksamheten lika bra som de senaste åren.

 Gilla

 DELA

 TIPS A EN VÄN

 SKRIV UT

 TWINGLY



HÄNT SEDAN SIST \ BRANSCH

PROACT växer norrut



Olof Sand

LAGRINGSINTEGRATÖREN PROACT FORTSÄTTER att tuffa på. Vd:n Olof Sand berättar stolt om 20 vinstkvartal i följd. Nu vill bolaget även växa geografiskt, genom att öppna ett kontor i Sundsvall.

Ett skäl till att bolaget väljer Sundsvall är de många statliga myndigheter som är lokaliserade där, ett viktigt segment för Proact. Men det finns även annat som lockar norrut.

– Vi ser det som ett led i att

växa vidare på en marknad där vi redan är starka. Dessutom har vi många kunder i Norrland och vi vill gärna komma närmare dem. Egentligen kan vi öppna Proact var som helst bara vi har rätt folk, och nu hittade vi det i Sundsvall, säger Olof Sand.

Hittills är två personer rekryterade, en från Steria och en från Statens Pensionsverk. Men ambitionerna är högre än så.

– Vi tror att tio personer är en bra storlek för oss. Sedan kan vi stötta dem från övriga riket. Som specialistbolag är vi vana vid att åka långt till kunderna. Nu får vi en bra förankring i Norrland. [JD]



Fildelningen tillbaka

Den 1 april 2009 infördes Ipredlagen. Fildelningen sjönk först kraftigt, men trafiken är nu tillbaka på höga nivåer. Inte många företag vill bli förknippade med upphovsrättsintrång. Det krävs åtgärder.



PER SEDIÑH cto, Proact

Även om nedladdningen i regel utförs för privata syften så sker aktiviteterna ofta i företagen och våra myndigheters it-system.

Det framgår av en undersökning Proact nyligen genomförde bland it-chefer i myndigheter och börsbolag.

37 procent av it-cheferna uppger att de vet eller tror att medarbetare laddar ner upphovsskyddat material, som film- och musikfiler, på sina jobbdatorer för privat bruk.

KORT SAGT, FYRA AV TIO arbetsplatser kan vara brottsplatser. Dessutom medför all den här trafiken högre kostnader för datalagringen och risker att skadlig kod tränger in i systemen. Det är allvarligt.

Undersökningen visade också att 82 procent av företagen och myndigheterna har en policy som anger vad medarbetarna får ladda ner på

jobbdatorerna, men det verkar uppenbarligen inte hindra nedladdningen.

FRÅGAN ÄR HUR ETT FÖRETAG skulle agera om det visste att en stor andel av personalen regelbundet begår andra brott under arbetstid, till exempel hot och trakasserier via jobbmejljen?

Oavsett vad man har för uppfattning om Ipred så är att ladda ner och tillägna sig upphovsrättsligt skyddat material som är utlagt olovligt ett brott mot lagen om upphovsrätt.

Den person som utför handlingen gör sig skyldig till brott. Vilket ansvar företagen eventuellt har är oklart i dagsläget.

EN DEL JURISTER argumenterar för att företag kan ha ett civilrättsligt ansvar om man vet att fildelning förekommer med företagets utrustning, men struntar i att förhindra det.



BROTTSPLATS. Hur skulle ett företag agera om det visste att personalen begår andra brott än illegal fildelning under arbetstid?

I vilket fall tror jag inte att något företag eller någon myndighet vill bli förknippad med upphovsrättsintrång.

Så varför låter vi det ske? En förklaring kan vara osäkerhet i ansvarsfrågan, en annan att företagen har en policy och tycker att det räcker.

SANNOLIKT BEHÖVS det även mer kunskap kring hur man motverkar fildelning i systemen – här finns beprövade metoder och verktyg.

Först och främst behöver vi sätta upp en policy och se till att alla förstår vad den betyder.

Därefter bör vi löpande övervaka vilken typ av trafik som sker i nätverket.

Om vi hittar misstänkta filer krävs en djupare analys av informationen och eventuellt en uppföljning med de medarbetare som berörs.

Det kan kännas olustigt att göra dessa åtgärder, men på så vis slipper man få besök av upphovsrättspoliser.





PROACT

Financial report

Jan – Mar 2010

Income statement Jan – Mar 2010

| (Mkr) | Jan-Mar 2010 | Jan-Mar 2009 |
|--------------------------|-----------------|-----------------|
| System Sales | 204.0 | 190.5 |
| Services | 113.2 | 107.1 |
| Other | 0.6 | 0.8 |
| Revenue | 317.8 | 298.4 |
| Products and services | -238.1 | -223.1 |
| Gross profit | 79.7 | 75.3 |
| Sales and marketing | -40.8 | -39.7 |
| Administration | -29.1 | -27.5 |
| Operating profit | 9.8 | 8.1 |
| Financial net | -0.3 | 0.4 |
| Profit before tax | 9.5 | 8.5 |
| <i>Margin</i> | 3.0% | 2.8% |
| Tax | -2.6 | -2.4 |
| Profit after tax | 6.9 | 6.1 |
| <i>Net margin</i> | 2.2% | 2.0% |

Comments versus last year

Revenue

Total growth + 7%

Growth system sales + 7%

Growth services + 6%



Income statement 12 months

| (Mkr) | Apr-Mar 2009/2010 | Apr-Mar 2008/2009 |
|--------------------------|----------------------|----------------------|
| System Sales | 816.4 | 688.9 |
| Services | 453.3 | 413.1 |
| Other | 2.4 | 2.5 |
| Revenue | 1 272.1 | 1 104.5 |
| Products and services | -940.8 | -807.6 |
| Gross profit | 331.3 | 296.9 |
| Sales and marketing | -162.9 | -153.1 |
| Administration | -106.7 | -96.8 |
| Operating profit | 61.7 | 47.0 |
| Financial net | -0.6 | 3.6 |
| Profit before tax | 61.1 | 50.6 |
| <i>Margin</i> | 4.8% | 4.6% |
| Tax | -7.9 | -11.5 |
| Profit after tax | 53.2 | 39.1 |
| <i>Net margin</i> | 4.2% | 3.5% |

Comments versus last year

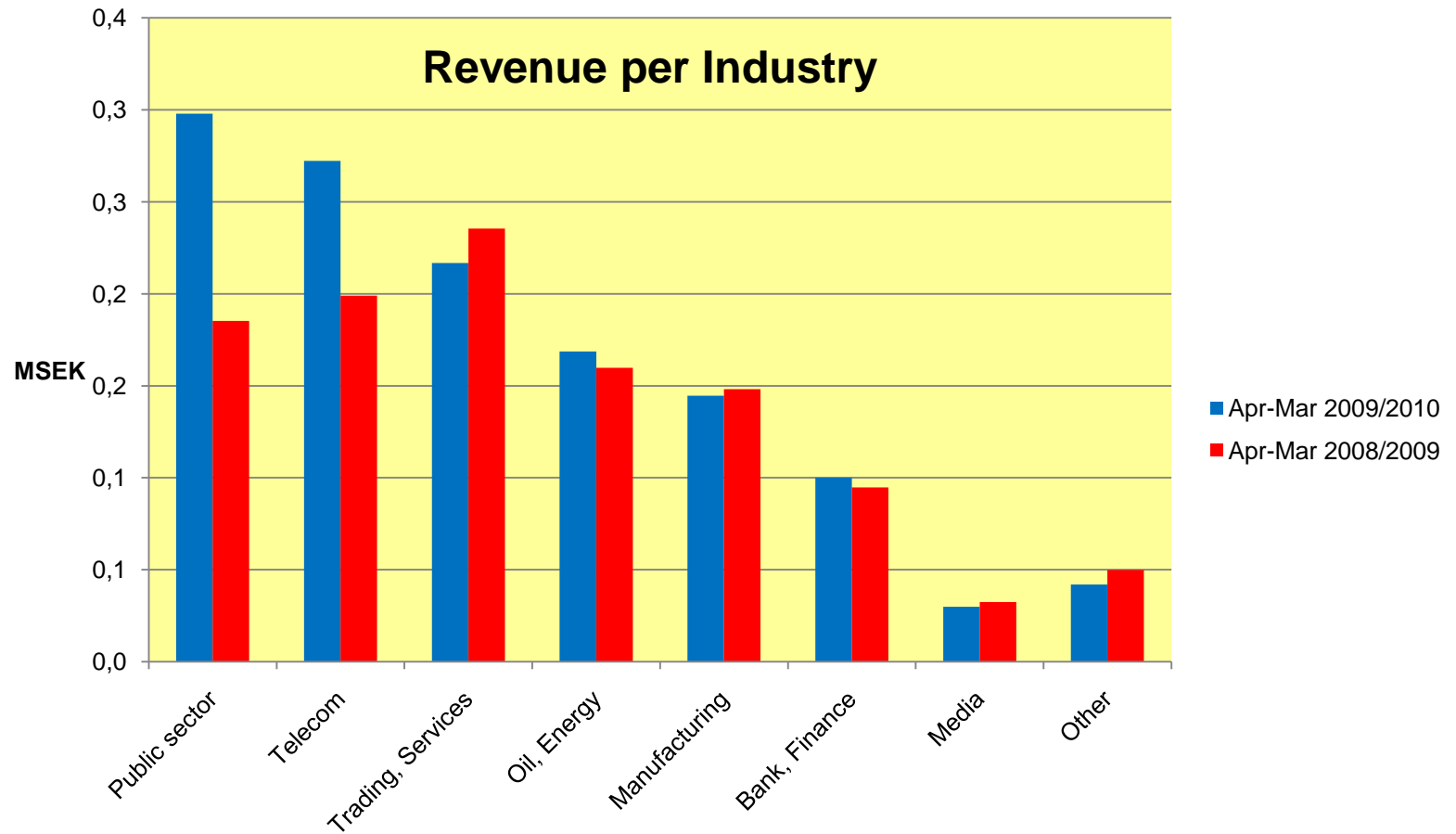
Revenue

Total growth + 15%

Growth system sales + 19%

Growth services + 10%





Cash flow January – March 2010

| | | |
|---------------------------------------|-----|------------|
| Liquid Funds December 31, 2009 | | 97 |
| Cash-flow from current operations | | +6 |
| Current operations | +16 | |
| Change in working capital | -10 | |
| Cash-flow from investment activities | | -7 |
| Fixed assets | -7 | |
| Cash-flow from financial activities | | -9 |
| Buy-back of shares | -5 | |
| Other | -4 | |
| Change in liquid funds | | -10 |
| Liquid Funds March 31, 2010 | | 87 |



Key ratios – Balance sheet

| (MSEK) | 2010 Mar 31 | 2009 Dec 31 | 2009 Mar 31 |
|---------------------------------|----------------|----------------|----------------|
| Total Assets | 697 | 751 | 611 |
| whereof Goodwill | 76 | 77 | 78 |
| whereof Intangible fixed assets | 20 | 22 | 25 |
| Equity | 177 | 181 | 170 |
| Solidity % | 26 % | 24 % | 28 % |
| Cash and bank | 87 | 97 | 68 |



Revenue and profit before tax

| (Mkr) | Jan-Mar 2010 | | | Jan-Mar 2009 | | |
|--------------|--------------|------------|-------------|--------------|------------|-------------|
| | Revenue | P.b.t | Net margin | Revenue | P.b.t | Net margin |
| Sweden | 137 | 3.2 | 2.4% | 111 | 5.5 | 5.0% |
| Finland | 70 | 5.0 | 7.2% | 44 | -2.1 | Neg. |
| Norway | 64 | 3.5 | 5.5% | 66 | 4.7 | 7.2% |
| Denmark | 28 | -2.1 | Neg. | 35 | 1.2 | 3.5% |
| Netherlands | 11 | -0.8 | Neg. | 17 | -0.6 | Neg. |
| Latvia | 7 | 1.6 | 25.4% | 5 | 0.3 | 7.4% |
| Lithuania | 6 | 0.2 | 3.7% | 24 | 1.2 | 5.0% |
| Estonia | 5 | 0.0 | Neg. | 2 | -0.7 | Neg. |
| Other | -10 | -1.1 | | -6 | -1.0 | |
| Group | 318 | 9.5 | 3.0% | 298 | 8.5 | 2.8% |



Proact share – Top 10 owners


| | 2010 | 2010 | 2009 |
|--------------------------------|--------------|--------------|--------------|
| | 31 March | 28 February | 31 December |
| Skandia Liv | 10.4 % | 10.4 % | 10.4 % |
| IGC Industrial Growth Co. AB | 10.1 % | 10.1 % | 10.1 % |
| Didner & Gerge Småbolag | 8.2 % | 7.5 % | 4.9 % |
| Skagen Fonder | 8.1 % | 8.1 % | 8.1 % |
| Swedbank Robur Småbolagsfonder | 7.3 % | 7.3 % | 7.1 % |
| Thyra Hedge | 6.1 % | 6.7 % | 7.0 % |
| Öresund Investment AB | 5.1 % | 5.1 % | 5.1 % |
| Nordea Fonder | 2.5 % | 2.5 % | 3.5 % |
| Marit Fagervold | 2.2 % | 2.2 % | 2.2 % |
| Unionen | 2.0 % | 2.0 % | 3.0 % |
| Others | 38.1 % | 38.3 % | 38.7 % |
| Total | 100 % | 100 % | 100 % |

Company Update

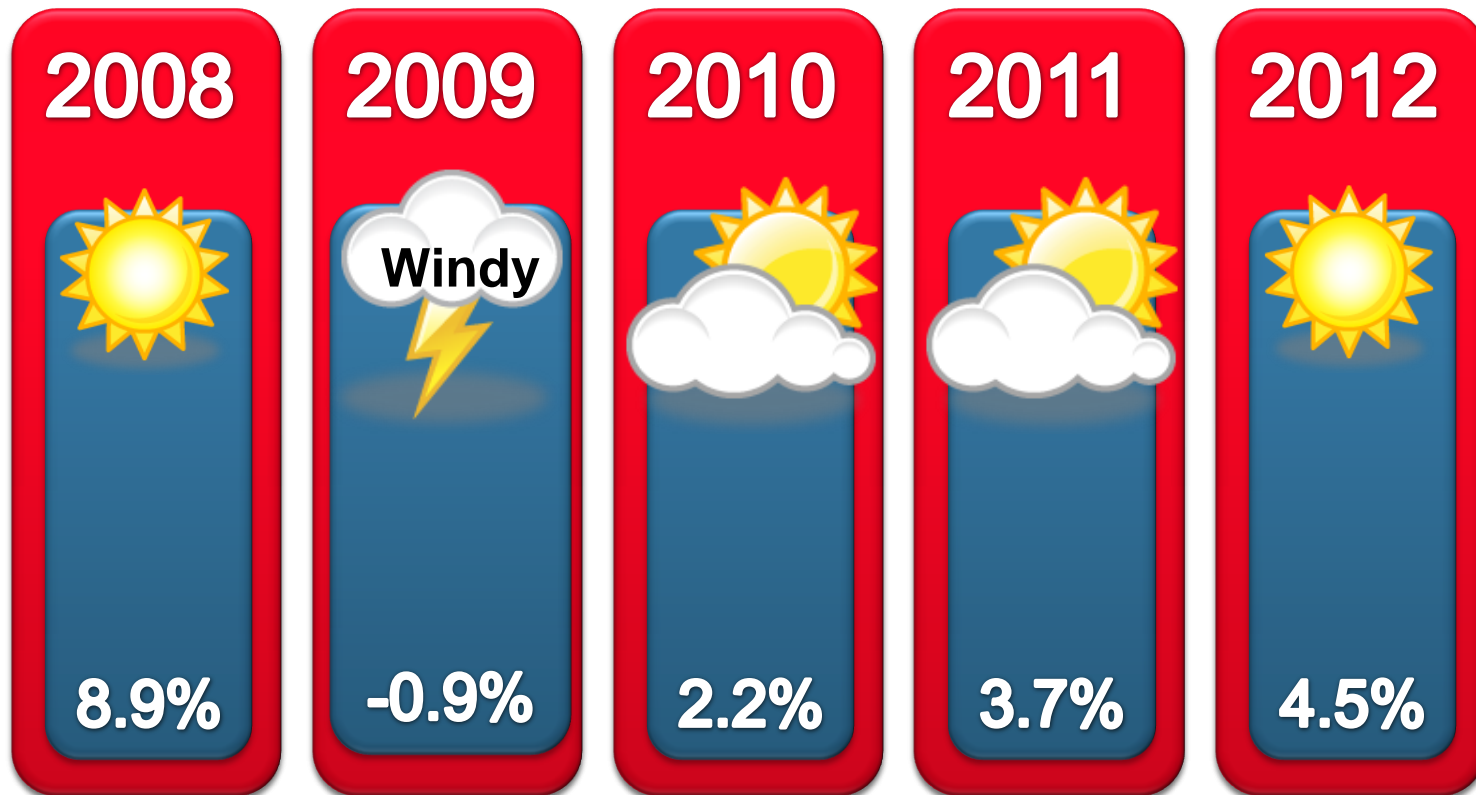


PROACT

Continuous growth of stored digital information



Storage market 5 year forecast



Main focus 2010

- Profitable growth
- Operational efficiency
- Leading innovation



The message is ...

SUSTAINABLE INFORMATION
STORED ON A ROCK SOLID
PLATFORM – DELIVERED BY
PROACT

WE SECURE MISSION-CRITICAL
INFORMATION

